

# Les échos de



Quatrième trimestre 2022

Bonjour à toutes et tous,  
Vous trouverez des informations sur les activités de votre association au cours du quatrième trimestre 2022.

## Assemblée Générale

Le samedi 19 novembre, l'assemblée générale de notre association a eu lieu à la Salle St Vincent à Bas en Basset. Notre président a présenté le rapport d'activité de l'année écoulée et notre Trésorier le bilan financier avec le budget prévisionnel de 2023. La Mairie de Bas en Basset était représentée par deux adjoints et la conseillère déléguée aux associations. Les projets d'évolution ont été présentés. Merci à celles et ceux qui ont participé à cette rencontre.

## Marché de Noël

Les 10 et 11 décembre notre association participé au marché de Noël à Bas en Basset. Aussi à partir d'octobre nous avons réalisé des objets pour vendre lors de ce marché.

Auguste et Jean-Jacques avec l'aide d'autres adhérents (Roland, Bernard, Gérard..) ont réalisé une centaine de jeux de basket



Gérard a fait deux chariots pour enfants. Bernard de beaux trains ; Jérôme et Jean-Baptiste des caisses.



Alain SORLIN a découpé des puzzles.

Michel et Auguste des sapins lumineux avec l'aide de Pierre.



Notre stand était bien achalandé et nous avons pu réaliser environ 750 euros.



Notre stand était bien achalandé et nous avons pu réaliser environ 750 euros.

Merci à toutes celles et ceux qui ont donné de leur temps pour la préparation des objets et l'animation des ventes sur les deux journées.

Cette présence permet aussi de faire connaître notre association. Nous avons un nouvel adhérent en 2023 qui nous a connu au marché.

## **Opération Stand La Toupie**

Pierre a animé une réunion de réflexion « Brain storming » sur ce que pourrait être le stand de la Toupie Bassoise pour les manifestations. Un projet a été établi fin novembre mais n'a pu être réalisé pour le marché de Noël.

## **Travaux des adhérents**

Nina a réalisé une toise girafe pour voir grandir les enfants.



Jean-Pierre a réalisé un chevet à la demande de l'un de ses petits fils (avec les conseils de Jean-Jacques) et la toiture de son four à pain (avec les conseils de Bernard)?




Paul DEMORE a remis en état un porte-manteau avec l'aide de Jean-Paul.



Bravo pour ces réalisations.

## Matériel de l'atelier

Sur la mortaiseuse à mèches, un système de butées a été réalisé et installé par Bernard. La machine est opérationnelle après quelques adaptations par Gérard et Auguste.



Fin novembre nous avons changé la scie à format.

Notre machine a été vendue à un menuisier de Bas en Basset et nous l'avons aidé pour emporter la machine.



Puis la nouvelle scie à format est arrivée le lendemain



Entre-temps la mezzanine a été déplacée de la zone dégauchisseuse vers le fond



Cette mezzanine permet le stockage temporaire des bois des adhérents.

Un grand merci à tous ceux qui ont permis ces mouvements.

## **Travaux réalisés pour des tiers**

Nous pouvons intervenir pour de menus travaux que les professionnels ne peuvent exécuter. N'hésitez pas à en parler. Cela permet à notre association d'avoir quelques ressources complémentaires.

## **Formation interne**

Roland a formé de nouveaux adhérents.



## **Nouvelles de nos adhérents**

De nouveaux adhérents ont rejoint l'association : Florian CLAVARON; André FRERY et Brice PAVAN.

Nous leur souhaitons la bienvenue

## **Le Tournage segmenté**

Michel GAGET s'était donné comme objectif de réaliser des objets en tournage segmenté. Il nous donne une explication sur ces techniques.

A la Toupie Bassoise on s'initie AU TOURNAGE SEGMENTE

Le tournage segmenté est une technique de tournage que l'on pratique après avoir collé des segments de bois avec des dimensions différentes. Les segments sont sciés sur un chariot de sciage sur lequel on place un gabarit d'angle (très important) (30 degrés donneront 12 segments qui donnera un angle de coupe.

Le chariot est indispensable pour avoir de la précision. Les guides que l'on a sur les scies « de combiné » ne sont pas assez précis.

Le tournage segmenté permet d'obtenir des surfaces variées et agrémente la pièce tournée.


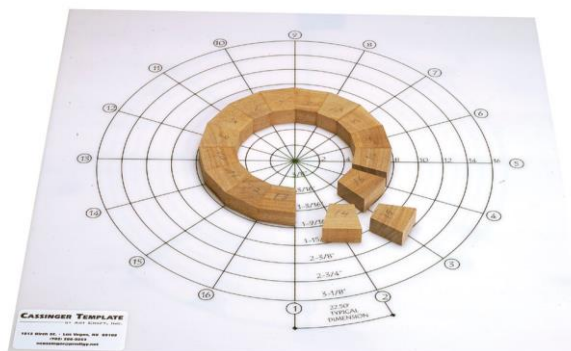
Je n'en suis qu'à la découverte de cette technique et cette recherche de l'inconnu me passionne.

Il y a de quoi travailler et s'amuser !

Bien que débutant en tournage bois, cela est fort possible de se lancer dans cette technique .C'est presque un travail d'horlogerie. Je sais que la menuiserie est un travail de précision mais là j'en ai eu la confirmation

Merci à mon ami Jean-Jacques pour les « revues » prêtées qui m'ont aidé à me lancer et Merci aussi à mon ami Auguste pour la fabrication du chariot de sciage et le montage de la scie circulaire.

Michel ,adepte du Tour à Bois à la Toupie Bassoise







**Tournage sur bois**  
HORS-SÉRIE N° 7

# LE TOURNAGE SEGMENTÉ

**martin média**  
L 15584 - 114 - P. 7,90 € - 10  
Bâle, Luxembourg, 6,50 €

**NOS CONSEILS TECHNIQUES POUR BIEN DÉMARRER  
L'INFO SUR LE MATÉRIEL, L'OUTILLAGE, LES COLLES...  
DES PROJETS PAS À PAS POUR MAÎTRISER  
TOUT POUR DÉVELOPPER VOTRE CRÉATIVITÉ !**



## Envoi d'informations pour Les Echos de la Toupie

Les échos de la Toupie c'est pour vous et par vous. Merci à celles et ceux qui nous transmettent les photos de vos réalisations pour diffusion.